

Sitegebruik

139.997 Bezoeken

44,98% Bouncepercentage

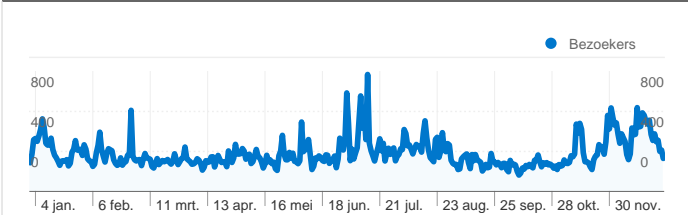
554.436 Paginaweergaves

00:14:54 Gem. tijd op site

3,96 Pagina's/bezoek

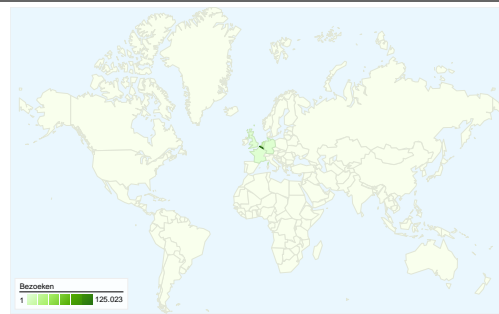
29,03% % nieuwe bezoekers

Bezoekersoverzicht

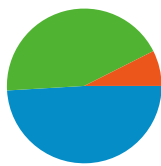


Bezoekers
41.807

Kaartoverlay



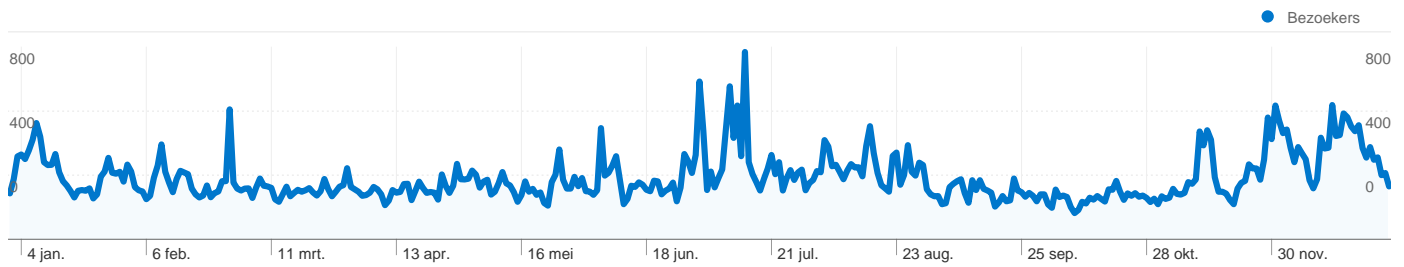
Overzicht van verkeersbronnen




- **Direct verkeer**
68.682,00 (49,06%)
- **Zoekmachines**
60.889,00 (43,50%)
- **Verwijzende sites**
10.414,00 (7,44%)

Inhoudsoverzicht

Pagina's	Paginaweergaves	% paginaweergaves
/weer/weer.htm	213.018	38,42%
/weer/neerslag.htm	109.473	19,74%
/weer/weer-verwachting-	54.763	9,88%
/	45.526	8,21%
/weer/weersverwachting.htm	30.882	5,57%




41.807 mensen hebben deze site bezocht

 **139.997** Bezoeken


 **41.807** Absoluut unieke bezoekers

 **554.436** Paginaweergaves

 **3,96** Gemiddelde paginaweergaves

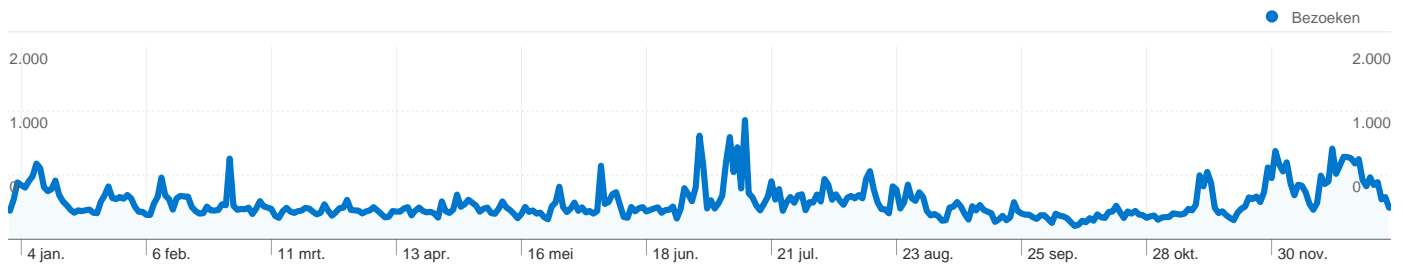
 **00:14:54** Tijd op site

 **44,98%** Bouncepercentage

 **29,03%** Nieuwe bezoeken

Technisch profiel

Browser	Bezoeken	% bezoeken	Verbindingssnelheid	Bezoeken	% bezoeken
Internet Explorer	99.904	71,36%	DSL	50.299	35,93%
Firefox	26.114	18,65%	Unknown	41.876	29,91%
Chrome	6.799	4,86%	Cable	38.069	27,19%
Safari	5.529	3,95%	T1	9.388	6,71%
Opera	1.391	0,99%	Dialup	248	0,18%

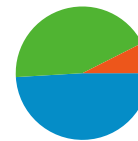


Alle verkeersbronnen hebben in totaal 139.985 bezoeken verzonden

 49,06% Direct verkeer

 7,44% Verwijzende sites

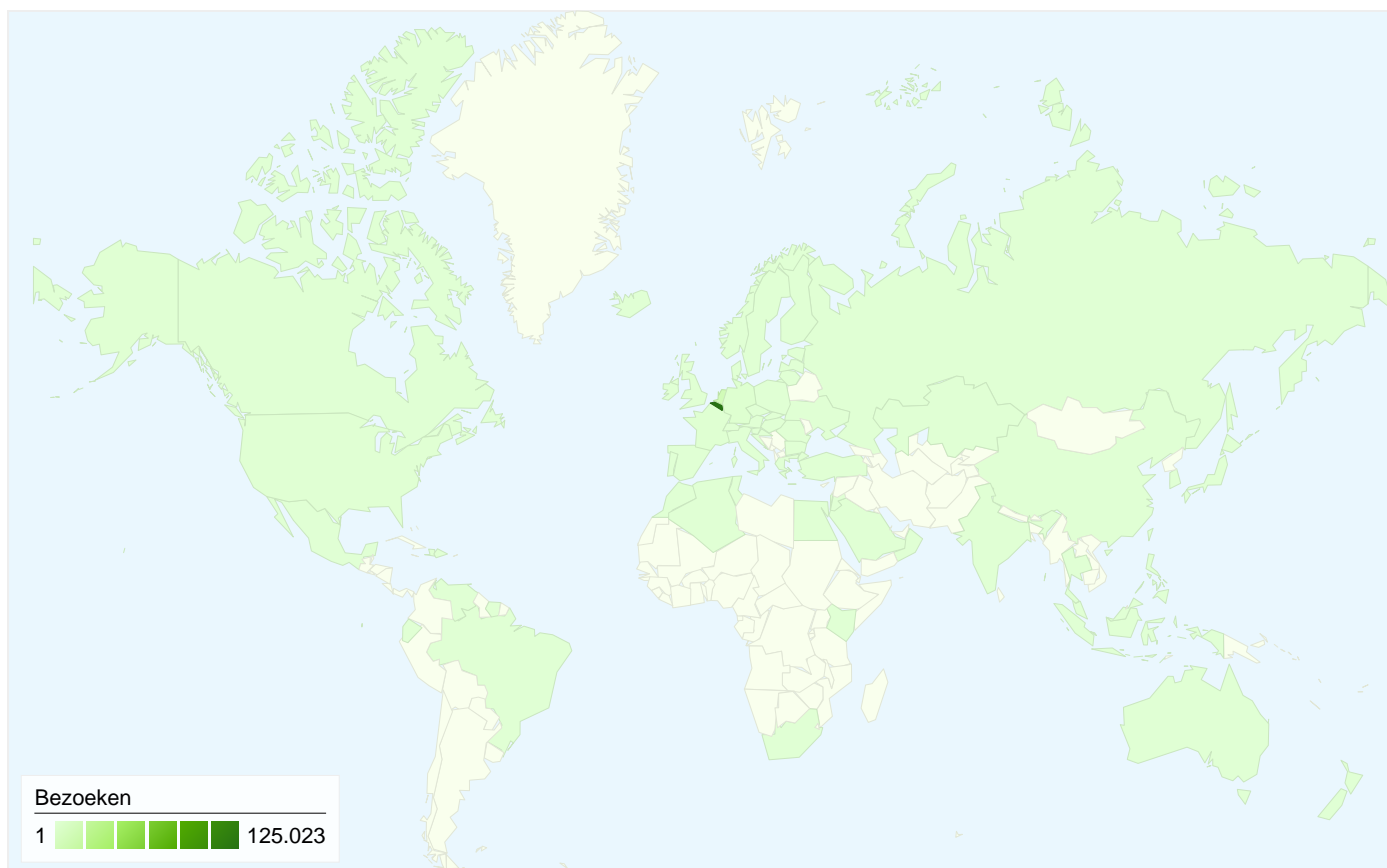
 43,50% Zoekmachines



■ Direct verkeer
68.682,00 (49,06%)
■ Zoekmachines
60.889,00 (43,50%)
■ Verwijzende sites
10.414,00 (7,44%)

Beste verkeersbronnen

Bronnen	Bezoeken	% bezoeken	Zoekwoorden	Bezoeken	% bezoeken
(direct) ((none))	68.682	49,06%	meteo westerlo	12.122	19,91%
google (organic)	58.166	41,55%	weerstation westerlo	2.745	4,51%
rayfish.be (referral)	2.402	1,72%	meteowesterlo.be	2.223	3,65%
bing (organic)	1.223	0,87%	weersvoorspelling	1.974	3,24%
weer.startpagina.nl (referral)	1.206	0,86%	weersverwachting	1.914	3,14%

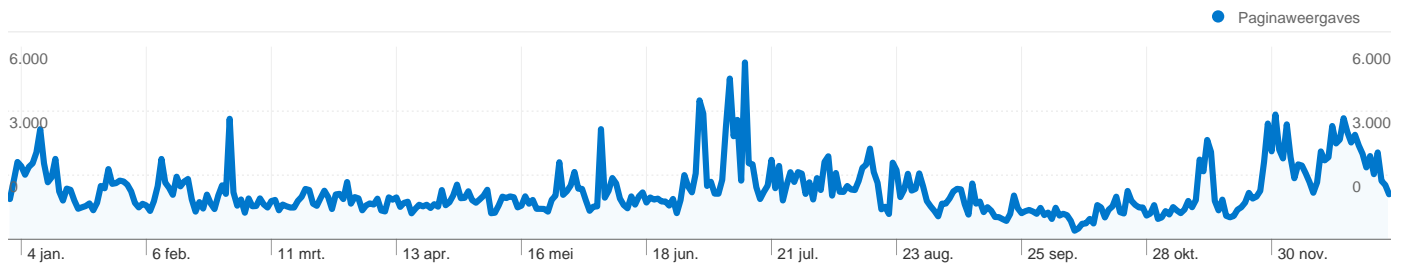


139.997 bezoeken zijn afkomstig van 69 landen/gebieden

Sitegebruik

Bezoeken	Pagina's/bezoek	Gem. tijd op site	% nieuwe bezoeken	Bouncepercentage	
139.997 % van sitetotaal: 100,00%	3,96 Sitegem: 3,96 (0,00%)	00:14:54 Sitegem: 00:14:54 (0,00%)	29,10% Sitegem: 29,03% (0,24%)	44,98% Sitegem: 44,98% (0,00%)	
Land/gebied	Bezoeken	Pagina's/bezoek	Gem. tijd op site	% nieuwe bezoeken	Bouncepercentage
Belgium	125.023	4,12	00:16:11	26,38%	43,33%
Netherlands	10.608	2,50	00:02:44	60,28%	61,95%
Germany	1.486	2,46	00:05:23	21,60%	56,80%
France	894	3,36	00:09:17	27,18%	32,33%
United Kingdom	678	2,88	00:08:23	28,61%	48,97%
United States	541	2,52	00:05:05	24,21%	63,77%
(not set)	138	1,91	00:01:59	34,06%	67,39%
Italy	54	3,65	00:09:57	70,37%	48,15%
Spain	54	2,09	00:01:47	66,67%	48,15%
Finland	52	15,54	01:55:26	25,00%	19,23%


1 - 10 van 69



Pagina's op deze site zijn in totaal 554.436 keer bekeken


 554.436 Paginaweergaves

 250.687 Unieke paginaweergaves

 44,98% Bouncepercentage

AdSense-prestaties

 499.730 AdSense-paginavertoningen

 US\$ 198,16 AdSense-opbrengst

 1.290.348 AdSense-eenheidsvertoningen

Belangrijkste inhoud

Pagina's	Paginaweergaves	% paginaweergaves
/weer/weer.htm	213.018	38,42%
/weer/neerslag.htm	109.473	19,74%
/weer/weer-verwachting-voorspelling-westerlo.htm	54.763	9,88%
/	45.526	8,21%
/weer/weersverwachting.htm	30.882	5,57%